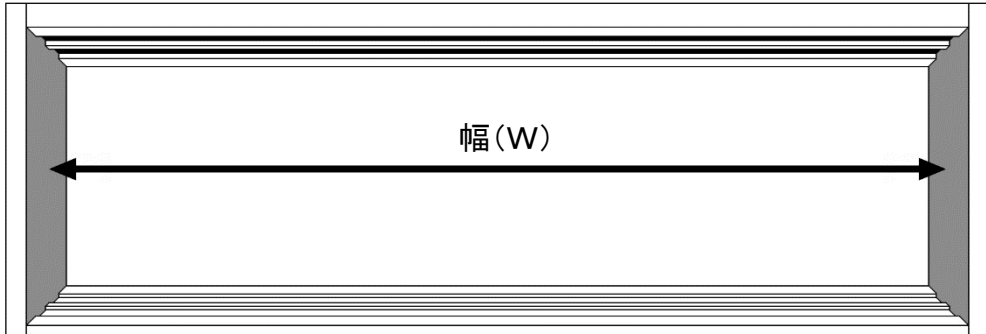


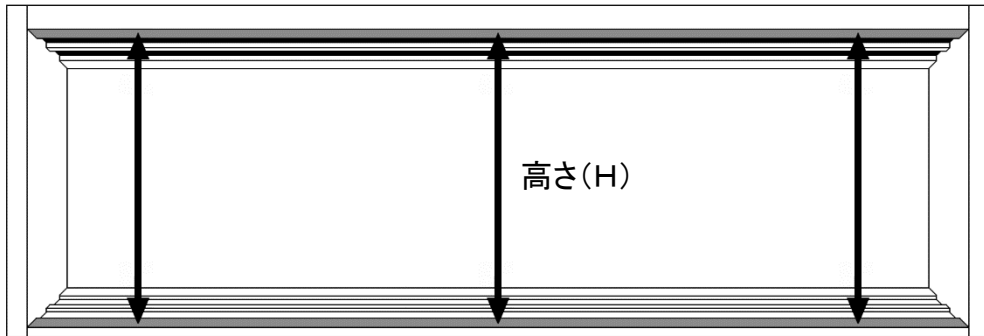
この採寸方法は一般的なスタイルを前提にしております。
イラストと状況が異なる場合には当社にご相談下さい。

(1) 枠の幅(W)を測る



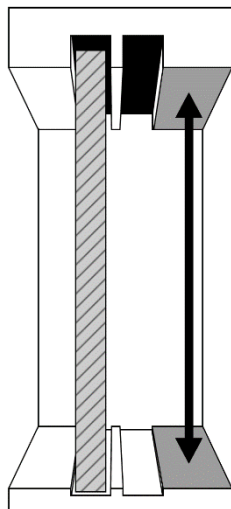
※枠の変形が著しい場合、幅(W)は上・中・下の位置で3箇所計測して下さい。

(2) 枠の高さ(H)を測る



※(3)で計測部を確認する

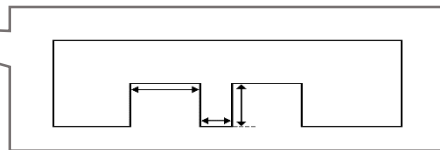
(3) 「ミゾ」「シマ」の測り方



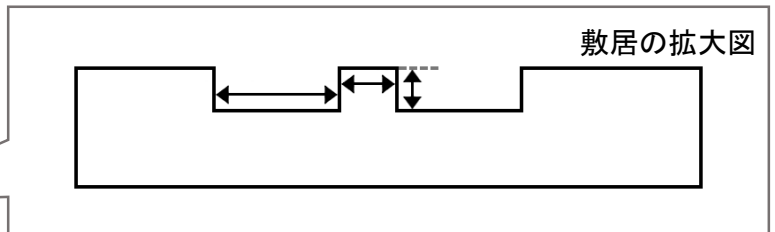
枠の側面図

<注意>

矢印を全て測る



※念の為、鴨居の計測もお願い致します。



敷居の拡大図

